

ANALIZA STATISTICĂ A SITUAȚIILOR DE URGENȚĂ PRODUSE ÎN LUNA SEPTEMBRIE 2020

I. ACTIVITATEA OPERATIVĂ



În luna septembrie 2020, în zona de competență a Inspectoratului pentru Situații de Urgență „Petrodava” al județului Neamț s-au produs **982** de evenimente care au necesitat intervenția serviciilor profesioniste, voluntare și private pentru situații de urgență (în medie 32,73/pe zi), numărul evenimentelor la care s-a intervenit cu forțe specializate scăzând cu **6,48%** față de perioada similară din anul anterior când s-au produs **1050** de evenimente.

761 cazuri de urgență asistate de SMURD	47 incendii (inclusiv incendii de vegetație și altele)	24 alte situații de urgență	13 acțiuni de asistența persoanei	137 acțiuni de protecția comunităților
77,49%	4,79%	2,44%	1,32%	13,95%

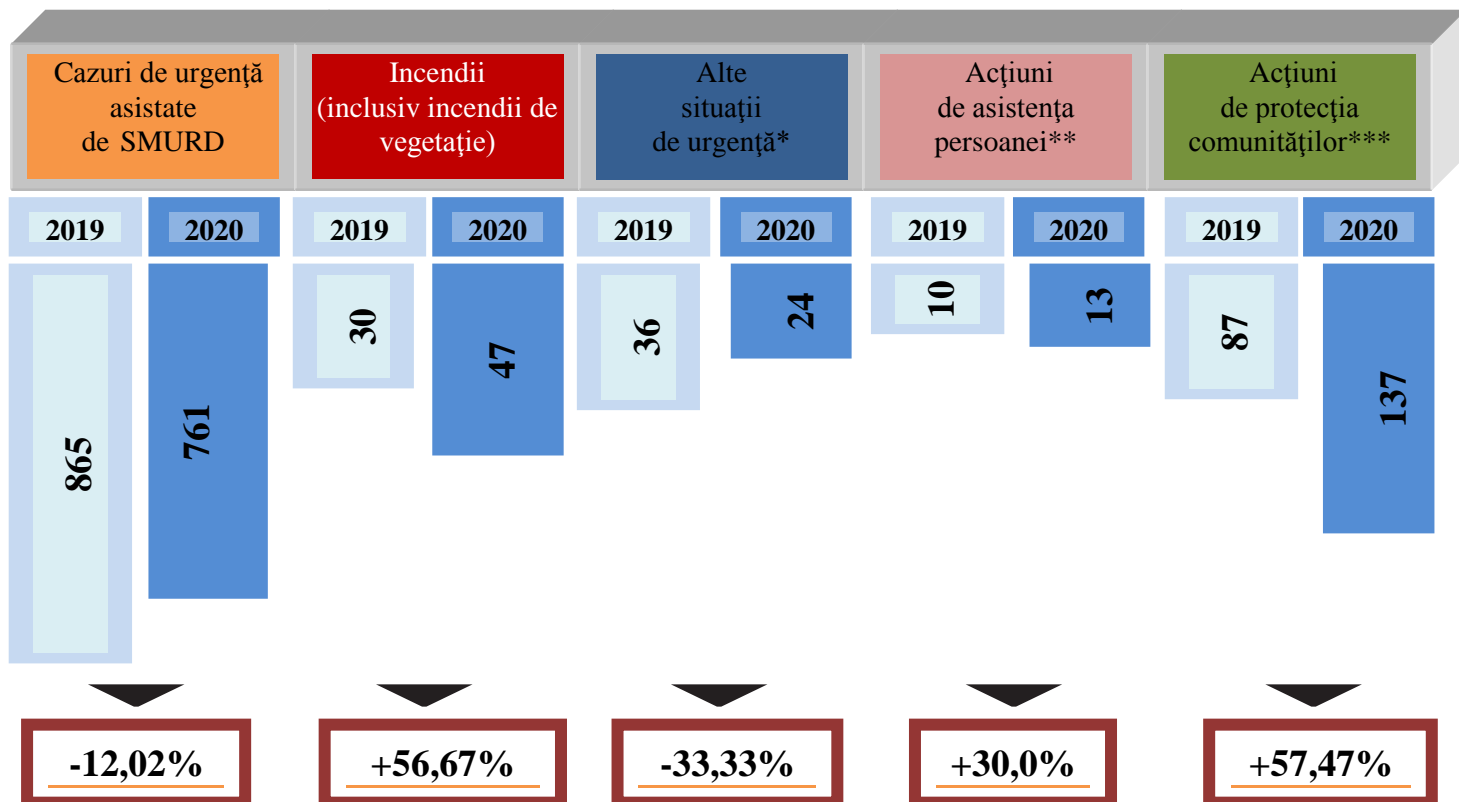
De asemenea, forțele noastre de intervenție au mai fost solicitate în **43** situații, la care însă nu s-a intervenit din diverse motive:

- echipajele au fost întoarse din drum, întrucât nu mai era necesară deplasarea acestora la locul evenimentului în **8** situații, din care 5 situație la echipajele de stingere și 3 situații la echipajele SMURD;

- echipajele au ajuns la locul evenimentului, însă nu au acționat în **21** de situații, deoarece 1 situație a fost rezolvată de SVSU, iar în 20 situații persoanele au refuzat evaluarea medicală de specialitate;

- echipajele au ajuns la adresa indicată, dar au constatat că evenimentul nu s-a produs sau pacientul nu exista în **14** situații, din care 5 la echipajele de stingere și 9 la echipajele SMURD.

SITUAȚIA COMPARATIVĂ A SITUAȚIILOR DE URGENȚĂ



***Alte situații de urgență**: misiuni pirotehnice, alunecări de teren, fenomene meteo periculoase, înlăturarea efectelor inundațiilor, avarii la utilități publice etc.

** **Asistență persoane**: degajări de persoane în urma exploziilor, prăbușirii sau accidentelor de muncă și rămase blocate în apartament, ascensor, la înălțime etc.

*** **Acțiuni pentru protecția comunităților**: asigurarea măsurilor de apărare împotriva incendiilor la accidente de circulație și pe timpul desfășurării evenimentelor publice, protecția mediului, salvări de animale, activități de recunoașteri în teren, exerciții cu forțe și mijloace în teren etc.

În vederea reducerii timpului de răspuns la intervenții în scopul limitării pagubelor, participarea serviciilor voluntare pentru situații de urgență din județul Neamț a înregistrat o creștere, acestea acționând singure sau în sprijinul forțelor profesionale pentru **24** misiuni la incendii, **8** misiuni pentru incendii de vegetație și altele, **2** misiuni pentru asistența persoanelor, **2** misiuni pentru alte situații de urgență, **2** misiuni de asigurare/supraveghere zonă, **4** misiuni pentru alte intervenții, **1** misiune pentru salvări de animale, **68** misiuni la activități de recunoașteri în teren și **1** misiune la un exercițiu EXCON, numărul intervențiilor a crescut cu **107,41%**, de la **54** în 2019, la **112** în 2020.



În luna **septembrie 2020** unitatea noastră a coordonat executarea **unei misiuni** de salvare din mediul montan de către Serviciul Public Salvamont Neamț în masivul Ceahlău pentru **1** persoană, spre deosebire de anul anterior, când au executat **3** misiuni de salvare în masivul Ceahlău.

II. INTERVENȚIA LA INCENDII

În cursul lunii septembrie 2020, numărul de incendii produse în zona de competență a unității, raportat la aceeași perioadă din anul 2019, a rămas același, respectiv **30 de misiuni pentru stingerea incendiilor** (în medie 1/zi).

Statistica incendiilor pe unități administrativ-teritoriale

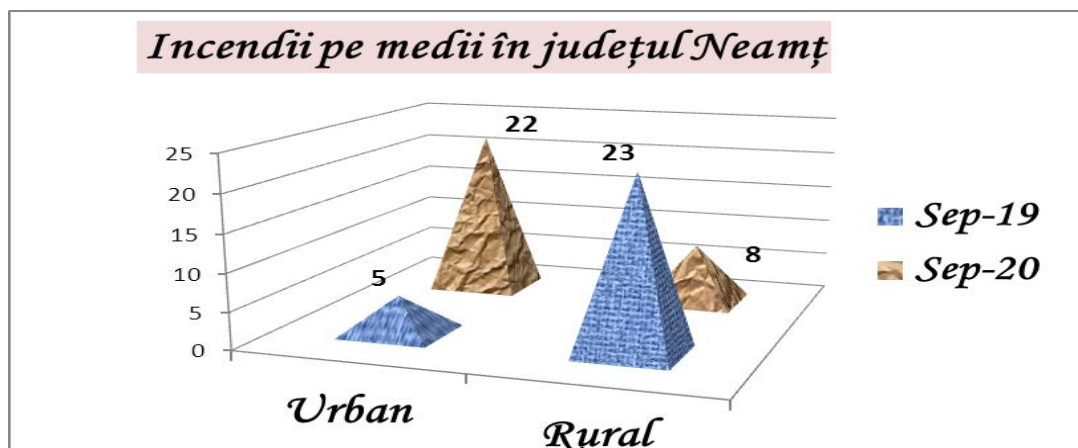
Nr. crt.	Localitatea	Incendii			Incendii de vegetație și altele		
		2019	2020	Dinamică	2019	2020	Dinamică
1.	AGAPIA	0	2	2	0	0	0
2.	ALEXANDRU CEL BUN	0	0	0	1	0	-1
3.	BAHNA	0	0	0	0	0	0
4.	BALTATESTI	1	0	-1	0	0	0
5.	BICAZ	0	1	1	0	0	0
6.	BICAZ-CHEI	0	0	0	0	0	0
7.	BICAZU ARDELEAN	1	0	-1	0	0	0
8.	BÂRA	1	0	-1	0	0	0
9.	BÂRGAUANI	0	2	2	0	0	0
10.	BODESTI	0	0	0	0	1	1
11.	BOGHICEA	0	1	1	0	0	0
12.	BORCA	0	0	0	0	0	0
13.	BORLESTI	1	0	-1	0	0	0
14.	BOTESTI	0	0	0	0	0	0
15.	BOZIENI	0	0	0	0	0	0
16.	BRUSTURI	1	0	-1	1	0	-1
17.	CEAHLAU	0	1	1	0	0	0
18.	CÂNDESTI	0	0	0	0	0	0
19.	CORDUN	0	1	1	0	0	0
20.	COSTISA	0	0	0	0	0	0
21.	CRACAOANI	0	0	0	0	1	1
22.	DAGĂTA (jud. Iași)	0	0	0	0	0	0
23.	DAMUC	0	0	0	0	0	0
24.	DOBRENI	0	1	1	1	0	-1
25.	DOCHIA	0	0	0	0	0	0
26.	DOLJESTI	0	0	0	0	0	0
27.	DRAGANESTI	1	0	-1	0	0	0
28.	DRAGOMIRESTI	0	0	0	0	0	0
29.	DULCESTI	1	1	0	0	0	0
30.	DUMBRAVA ROSIE	0	0	0	1	1	0
31.	FARCASA	0	0	0	0	0	0
32.	FAUREI	0	0	0	0	0	0
33.	FILIPESTI (jud. Bacău)	1	0	-1	2	0	-2
34.	GADINTI	0	0	0	0	0	0
35.	GHERAESTI	0	0	0	0	0	0
36.	GHINDAOANI	0	2	2	0	1	1
37.	GÂRCINA	1	0	-1	1	0	-1
38.	GIROV	0	0	0	1	0	-1
39.	GRINTIES	0	1	1	0	0	0
40.	GRUMAZESTI	1	0	-1	0	0	0
41.	HANGU	1	0	-1	0	0	0

NESECRET

Nr. crt.	Localitatea	Incendii			Incendii de vegetație și altele		
		2019	2020	Dinamică	2019	2020	Dinamică
42.	HORIA	2	1	-1	0	1	1
43.	ICUSESTI	0	1	1	0	0	0
44.	ION CREANGA	0	1	1	0	0	0
45.	MARGINENI	0	0	0	0	0	0
46.	MIRCESTI (jud. Iași)	0	0	0	0	0	0
47.	MOLDOVENI	0	0	0	0	0	0
48.	NEGRESTI	0	0	0	0	0	0
49.	ONICENI	0	0	0	0	0	0
50.	PANCESTI	0	0	0	0	0	0
51.	PASTRAVENI	0	0	0	0	0	0
52.	PETRICANI	0	0	0	0	0	0
53.	PIATRA NEAMT	2	1	-1	5	3	-2
54.	PIATRA SOIMULUI	1	0	-1	0	0	0
55.	PÂNGARATI	0	0	0	0	0	0
56.	PIPIRIG	0	1	1	0	0	0
57.	PODOLENI	0	0	0	0	0	0
58.	POIANA TEIULUI	4	2	-2	0	0	0
59.	POIENARI	1	0	1	0	0	0
60.	RACHITENI	0	0	0	0	0	0
61.	RAUCESTI	1	0	-1	0	0	0
62.	RAZBOIENI	0	0	0	0	0	0
63.	REDIU	0	0	0	0	0	0
64.	ROMAN	1	2	1	0	1	1
65.	ROMANI	0	0	0	0	0	0
66.	ROZNOV	1	4	3	1	0	-1
67.	RUGINOASA	0	0	0	1	0	-1
68.	SABAOANI	1	0	-1	0	0	0
69.	SAGNA	0	0	0	0	0	0
70.	SĂVINEȘTI	1	1	0	4	1	-3
71.	SECUIENI	0	0	0	2	1	-1
72.	STANITA	0	0	0	0	1	1
73.	STEFAN CEL MARE	0	0	0	0	0	0
74.	TAMASENI	1	0	-1	0	1	1
75.	TANSA	1	0	-1	0	0	0
76.	TARCAU	0	0	0	0	0	0
77.	TASCA	0	0	0	0	0	0
78.	TAZLAU	0	1	1	0	0	0
79.	TIBUCANI	0	0	0	1	0	-1
80.	TIMISESTI	0	0	0	0	0	0
81.	TÂRGU NEAMT	1	0	-1	0	0	0
82.	TRIFESTI	0	0	0	0	1	1
83.	TUPILAȚI	0	0	0	0	0	0
84.	URECHENI	0	0	0	0	0	0
85.	VALEA URSULUI	0	1	1	0	0	0
86.	VALENI	0	0	0	0	0	0
87.	VÂNATORI-NEAMT	1	0	-1	0	3	3
88.	ZANESTI	0	1	1	0	0	0
Total		30	30	0	22	17	-5

Toate cele **30** de incendii s-au produs pe teritoriul județului Neamț, din care **8** s-au produs în **mediul urban** (26,67% din totalul incendiilor) și **22** în **mediul rural** (73,33% din totalul incendiilor).

1. DISTRIBUȚIA INCENDIILOR URBAN-RURAL ÎN JUDEȚUL NEAMȚ



În continuare, incidența producerii incendiilor este mai mare în *mediul rural*, iar principalele cauze a izbucnirii acestora o reprezintă *instalațiile electrice defecte*.

2. PONDEREA LA INCENDII



Septembrie 2019

30 incendii



Septembrie 2020

30 incendii

0%

3. SITUAȚIA COMPARATIVĂ A CAUZELOR INCENDIILOR (ALTELE DECÂT CELE DE VEGETAȚIE), ÎN JUDEȚUL NEAMȚ

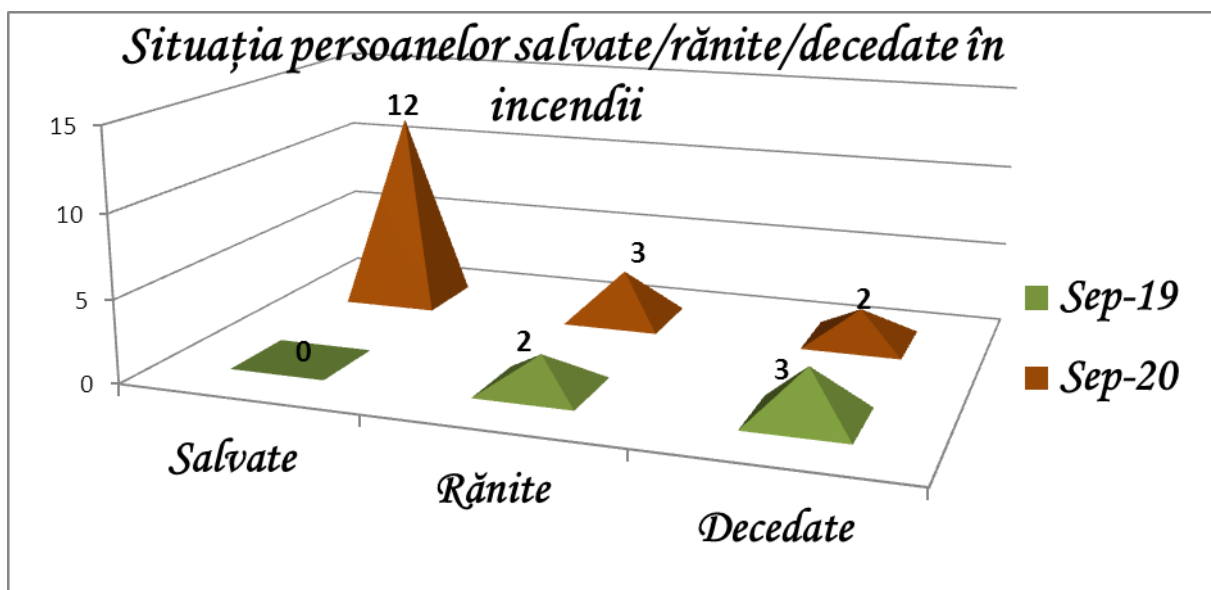
<i>Tip cauză de incendiu</i>	2019	2020	Dinamica
Acțiune intenționată	0	2	2
Autoaprindere	1	0	-1
Cenușă, jar și scânteii de la sistemele de încălzit	4	0	-4
Coș, burlan de fum defect sau necurațat	2	3	1

Tip cauză de incendiu	2019	2020	Dinamica
Defecțiuni tehnice de exploatare	1	0	-1
Echipe electrice improvizate	0	1	1
Explozie urmată de incendiu	0	1	1
Foc deschis în spații închise (lumânări, făclii, chibrituri, brichete)	1	3	2
Focul deschis	3	3	0
Fumatul	0	4	4
Instalații electrice defecte	5	9	4
Jocul copiilor cu focul	2	1	-1
Mijloace de încălzire improvizate	1	0	-1
Mijloace de încălzire nesupravegheate	3	0	-3
Nedeterminate (în curs de stabilire)	1	0	-1
Scurgeri (scăpări) de produse inflamabile	1	1	0
Sisteme de încălzire defecte	2	1	-1
Sudura	1	0	-1
Trăsnet și alte fenomene naturale	0	1	1
TOTAL	28	30	2



Pagubele rezultate în urma incendiilor au fost estimate la cca. **32** mii lei, însă intervenția serviciilor profesionale și voluntare a condus la limitarea pagubelor, fiind salvate bunuri în valoare estimată de cca. **168** mii lei.

În luna septembrie 2020 incendiile nu au produs doar pagube materiale, ci și victime omenști (2 persoane au decedat și 3 persoane au fost rănite) iar 12 persoane adulte au fost salvate, spre deosebire de aceeași perioadă a anului trecut când 3 persoane au decedat și 2 persoane au fost rănite.




Repartiția incendiilor pe tipuri de proprietăți este următoarea:

- 3 incendii
- 1 incendiu
- 25 incendii

**Domeniul privat român;
Domeniul public al statului, județului, localității;
Proprietăți individuale (gospodării, mij. transport și terenuri în afara perimetrului gosp. cetățenești.**

Proprietățile individuale rămân în continuare cu cea mai mare frecvență de producere din totalul incendiilor.

Numărul incendiilor izbucnite la locuințele și anexele cetățenilor au scăzut cu cca. **8,33%**, de la **24** în septembrie 2019 la **22** în septembrie 2020.



4. INCENDII PRODUSE LA LOCUINȚE ȘI ANEXE

2019

24 incendii

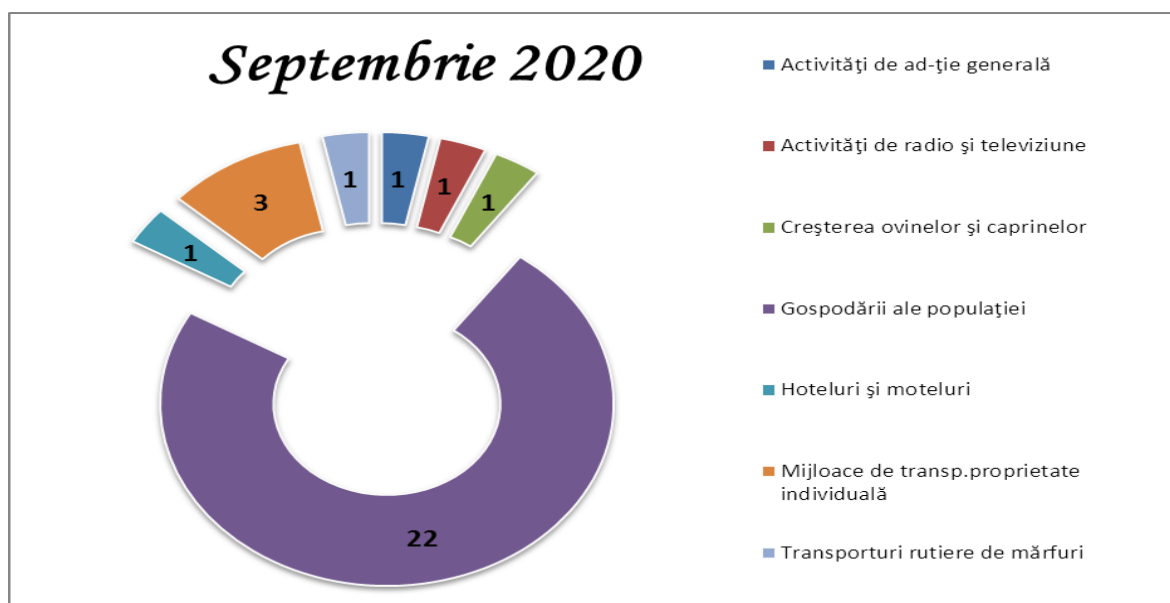
2020

22 incendii



mai puține incendii cu **8,33%**

5. DISTRIBUȚIA PE RAMURI ECONOMICE A INCENDIILOR PRODUSE ÎN JUDEȚUL NEAMȚ

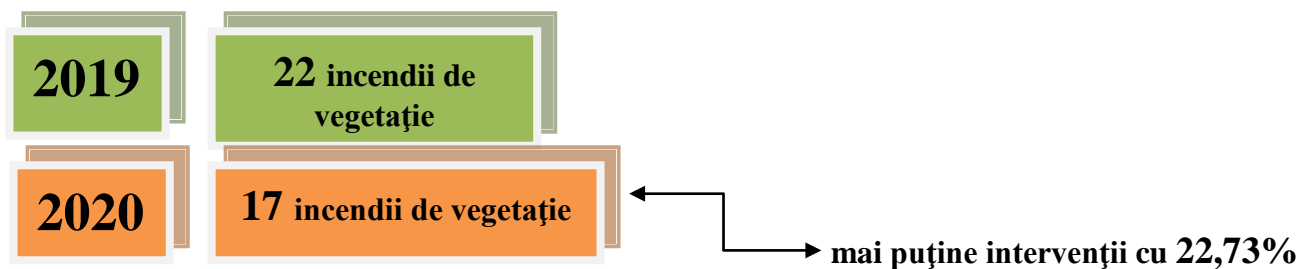


Media incendiilor la suta de mii de locuitori a fost de **5,26**, iar media incendiilor la mia de kilometri pătrați a fost de **5,09**.


6. INCENDII DE VEGETAȚIE USCATĂ ȘI ALTELE

În luna septembrie 2020, în zona de competență a inspectoratului au avut loc **17** de incendii de vegetație uscată și altele – fără pagube materiale, spre deosebire de anul anterior când au fost înregistrate **22** incendii de vegetație.

6.1. DINAMICA INTERVENȚIILOR PENTRU STINGEREA INCENDIILOR DE VEGETAȚIE ȘI ALTELE



6.2. DISTRIBUȚIA INTERVENȚIILOR PE TIPURI DE INCENDII



Raportat la aceeași perioadă din 2019, numărul incendiilor de vegetație uscată și miriște au scăzut cu **22,73%**, de la **22** în septembrie 2019 la **17** în septembrie 2020.

III. INTERVENȚIA LA DESCARCERARE, PRIM AJUTOR CALIFICAT ȘI ASISTENȚĂ MEDICALĂ DE URGENȚĂ

1. DINAMICA INTERVENȚIILOR SMURD

Numărul solicitărilor pentru acordarea primului ajutor calificat, a asistenței medicale de urgență sau pentru efectuarea operațiunilor de descarcerare a fost în creștere în **luna septembrie 2020**, fiind executate **761** de misiuni (din care **87 intervenții** ale echipajelor de terapie intensivă mobilă), spre deosebire de septembrie 2019 când au fost executate **865** misiuni (din care **131** intervenții ale echipajului de terapie intensivă mobilă).



NESECRET

Echipajele de descarcerare, prim ajutor calificat și terapie intensivă mobilă din cadrul S.M.U.R.D. Neamț au executat misiuni pentru:

- ◆ acordarea primului ajutor calificat și a asistenței medicale de urgență – **699 misiuni**;
- ◆ descarcerarea la accidente rutiere – **3 misiuni**;
- ◆ asistența persoanelor blocate în apartamente – **1 misiune**;
- ◆ epidemii – **58 misiuni**.

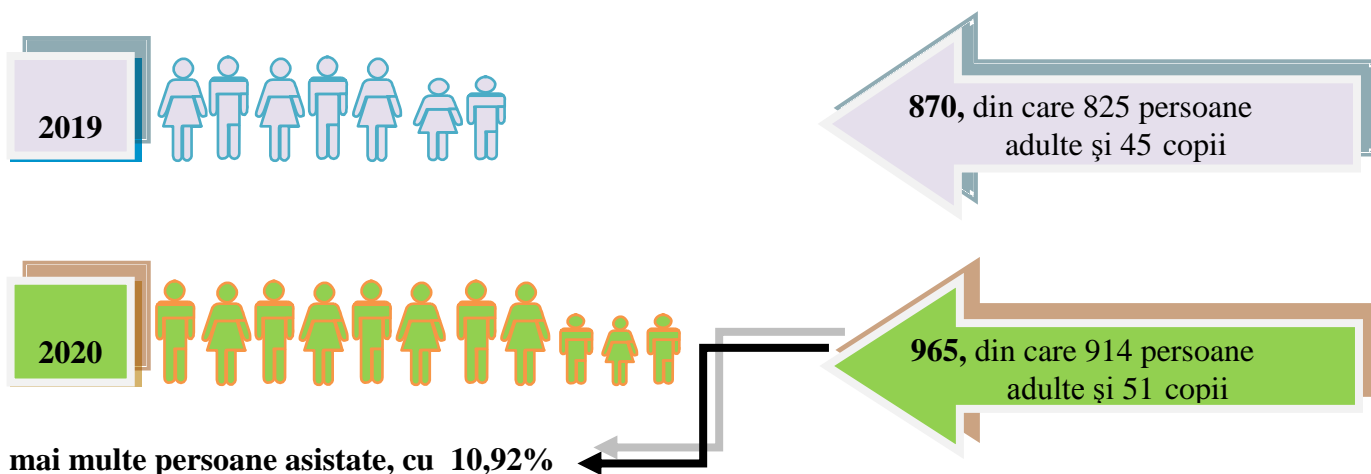
Repartizarea misiunilor SMURD executate pe subunități:

- **DETAȘAMENTUL DE POMPIERI PIATRA NEAMT** – **347** misiuni (din care **40** intervenții ale echipajului de terapie intensivă mobilă);
- **DETAȘAMENTUL DE POMPIERI ROMAN** – **256** misiuni (din care **47** intervenții ale echipajului de terapie intensivă mobilă);
- **DETAȘAMENTUL DE POMPIERI TÎRGU NEAMȚ – Garda de intervenție nr. 1** – **114** misiuni;
- **DETAȘAMENTUL DE POMPIERI TÎRGU NEAMȚ – Garda de intervenție nr. 2 Poiana Teiului** – **44** misiuni.

Numărul kilometrilor parcurși de ambulanțele SMURD în luna septembrie 2020, pe subunități, prezentându-se astfel:

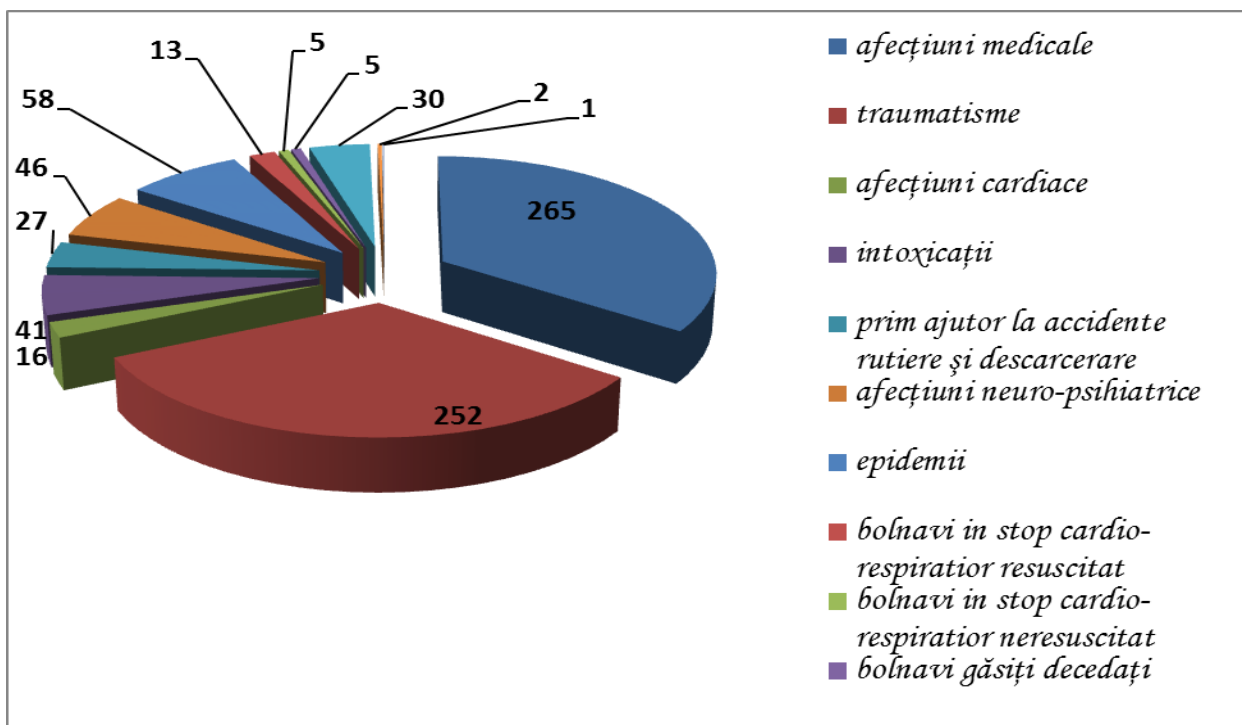
- **DETAȘAMENTUL DE POMPIERI PIATRA NEAMT** – **5762 km**;
- **DETAȘAMENTUL DE POMPIERI ROMAN** – **4327 km**;
- **DETAȘAMENTUL DE POMPIERI TÎRGU NEAMȚ – Garda de intervenție nr. 1** – **1584 km**;
- **DETAȘAMENTUL DE POMPIERI TÎRGU NEAMȚ – Garda de intervenție nr. 2 Poiana Teiului** – **461 km**.

2. PERSOANE ASISTATE DE ECHIPAJELE SMURD :



Cele mai multe intervenții ale echipajelor SMURD au fost înregistrate în mediul rural, fiind executate **465** intervenții.

3. ASIGURAREA ASISTENȚEI MEDICALE DE URGENȚĂ



Timpul mediu de răspuns al echipajelor de prim ajutor medical de urgență, terapie intensivă mobilă și al echipajelor de descarcerare a fost de **16 minute și 34 secunde** (față de **14 minute și 38 secunde** în septembrie 2019), iar **timpul mediu de intervenție** de **56 minute și 23 secunde** (față **40 minute și 31 secunde** în septembrie 2019).

Timpul mediu de răspuns al echipajelor de prim ajutor medical de urgență, terapie intensivă mobilă și al echipajelor de descarcerare **în mediul urban** a fost de **12 minute și 14 secunde** (față de **6 minute și 27 secunde** în septembrie 2019), iar **în mediul rural** a fost de **19 minute și 20 secunde** (față **18 minute și 52 secunde** în septembrie 2019).

IV. INTERVENȚII PIROTEHNICE



Echipa pirotehnică a Inspectoratului pentru Situații de Urgență „Petrodava” al județului Neamț a executat **3** misiuni de pregătire de specialitate în teren, spre deosebire de aceeași perioadă a anului anterior când au fost executate **23** misiuni pirotehnice.

Raportat la aceeași perioadă din 2019, numărul acțiunilor de protecție civilă a scăzut cu **86,96%**, de la **23** în 2019 la **3** în 2020.

V. SEPTEMBRIE 2020

1. În luna septembrie 2020 au fost transmise **0** mesaje de avertizare a populației, prin sistemul **RO-ALERT**.

2. La data raportării, la nivelul județului Neamț sunt **confirmate 4189 cazuri** de infecție cu coronavirusul SARS-COV-2, din care **953 sunt vindecate** și **122 decedate**, iar 776 persoane se află în carantină la domiciliu, 233 persoane se află în izolare la spital (conform centralizării Carantinați și Izolați din data de 12.10.2020 ora 17.00, transmisă de către DSP Neamț).

A P R O B,
p/INSPECTOR ȘEF
PRIM ADJUNCT AL INSPECTORULUI ȘEF
Col.
MITREA MIHAI CIPRIAN